CONFIGURAÇÃO DE PENAS P/ PLOTAGEM

COR		ESP.
1	07	0,1
2	07	0,2
3	07	0,3
4	07	0,4
5	07	0,5
6	07	0,6
7	07	0,25
8	07	0,09
9	07	0,15
140	140	0,15
162	162	0,15

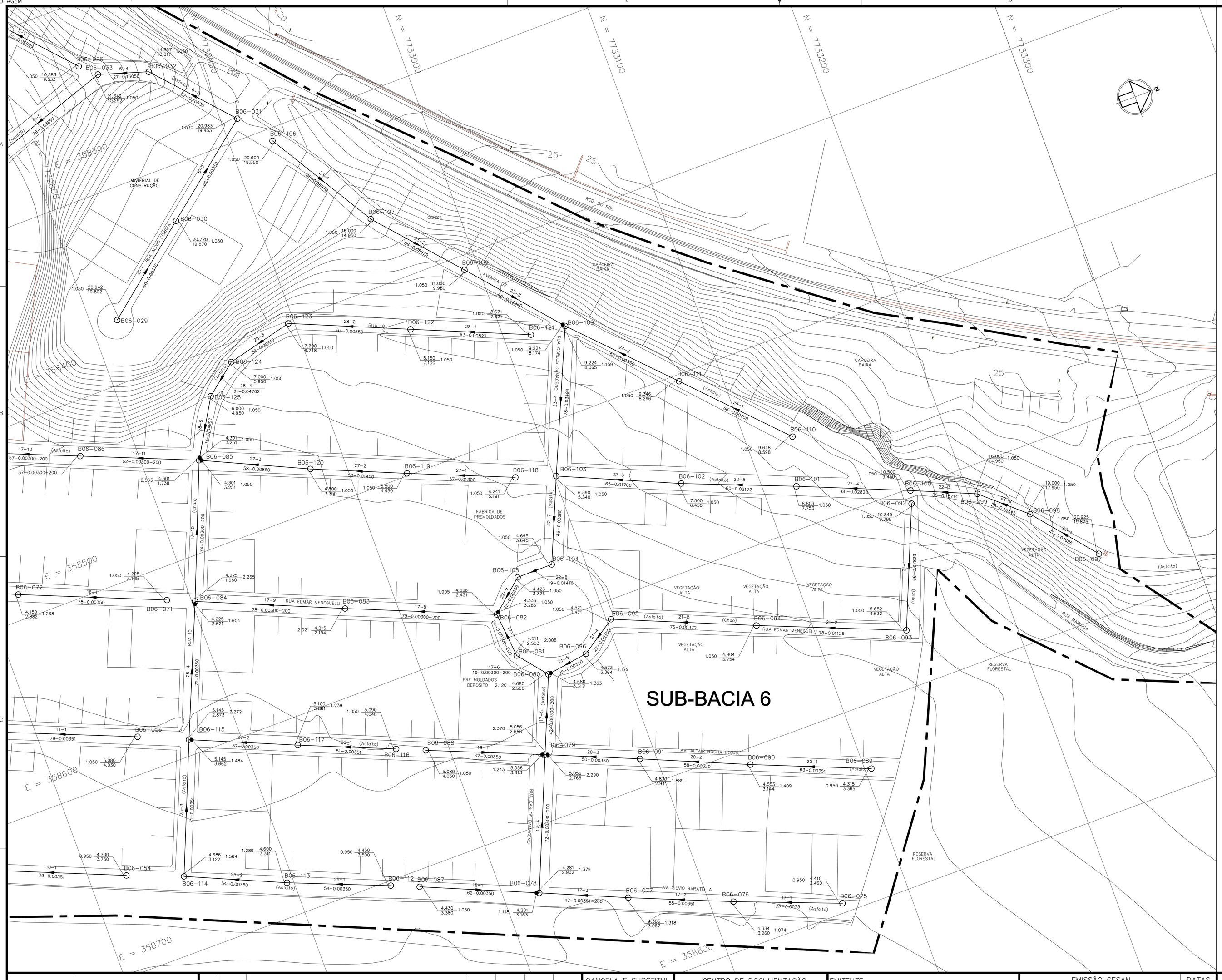

LEGENDA

- LIMITE ENTRE SUB-BACIAS
- REDE COLETORA PROJETADA – 1ª ETAPA
- PV COM DEGRAU
- POÇO DE VISITA
- SENTIDO DO FLUXO
- BNº–PVNº — NÚMERO DA BACIA – NÚMERO DO PV
- VTC–Nº — VÉRTICE DO COLETOR
- COLETOR — NÚMERO DO COLETOR
- TRECHO — NÚMERO DO TRECHO
- EXTENS. — EXTENSÃO DO TRECHO (m)
- DECLIV. — DECLIVIDADE DO TRECHO (m/m)
- MATER. — MATERIAL (QUANDO DIFERENTE DE PVC)
- DIÂM. — DIÂMETRO (QUANDO DIFERENTE DE 150MM)
- C.T. — COTA DE TERRENO
- C.F. — COTA DE FUNDO
- PROF. — PROFUNDIDADE
- ESTAÇÃO ELEVATÓRIA DE ESGOTO BRUTO

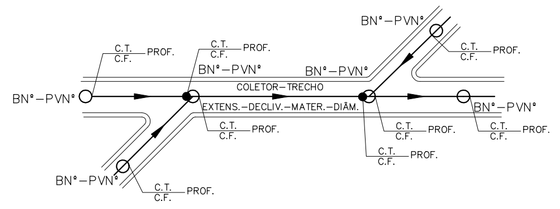

NOTAS:

1 – DIMENSÕES E ELEVAÇÕES EM METRO, EXCETO ONDE INDICADO.

2 – NOS TRECHOS ONDE A REDE POSSUIR RECOBRIMENTO INFERIOR A 0,90m, A MESMA DEVERÁ SER PROTEGIDA POR ENVELOPAMENTO EM CONCRETO, NA LARGURA DE (DIÂMETRO+0,20m PARA CADA LADO) E ESPESSURA DE 0,10m.

3 – A TUBULAÇÃO COLETORA COM DIÂMETROS INFERIORES OU IGUAIS A DN400 SERÃO EM PVC COM JUNTA ELÁSTICA E DEVERÁ ATENDER A NBR 7362, EXCETO ONDE INDICADO. TODO DIÂMETRO, EM PLANTA, NÃO ESPECIFICADO É DN150mm/PVC.

4 – O RECOBRIMENTO DO TUBO EM MATERIAL GRANULAR DEVERÁ SER NO MÍNIMO DE 10 CM A PARTIR DA GERATRIZ SUPERIOR.

5 – O REATERRO DE VALA DEVERÁ PROCEDER DE ACORDO COM A PRESCRIÇÃO TÉCNICA DE SERVIÇO DA CESAN.

6 – AS INTERFERÊNCIAS FORAM IDENTIFICADAS CONFORME DADOS DO LEVANTAMENTO TOPOGRÁFICO FORNECIDO PELA CESAN. É POSSÍVEL, QUE POR OCASIÃO DA OBRA, SURJAM OUTRAS INTERFERÊNCIAS NÃO CADASTRADAS E CASO AS MESMAS VENHAM INTERFERIR NO TRAÇADO DA REDE, SERÁ NECESSÁRIO AJUSTE NO PROJETO. ALÉM DISSO CUIDADOS DEVERÃO SER TOMADOS PARA NÃO DANIFICAR A REDE DE ABASTECIMENTO DE ÁGUA QUE CERTAMENTE EXISTE NA RUA E NÃO FOI IDENTIFICADA.

ARTICULAÇÃO:

SUB–BACIA 6

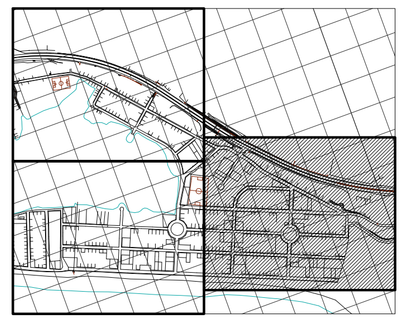

ESTE DESENHO É PROPRIEDADE DA COMPANHIA ESPÍRITO SANTENSE DE SANEAMENTO – CESAN E NÃO PODE SER COPIADO SEM SUA AUTORIZAÇÃO.

NÚMEROS	TÍTULOS
PRINCIPAIS DESENHOS DE REFERÊNCIA	

Nº	LOCAL	DISCRIMINAÇÃO	DES.	DIV.	GER.	DATA
		REVISÃO				

CANCELA E SUBSTITUI O DESENHO NÚMERO:

CANCELADO E SUBSTITUÍDO PELO DESENHO NÚMERO:

CENTRO DE DOCUMENTAÇÃO

RECEBIDO: / /

Nº DOC.: ASS.:

APROVAÇÃO CESAN:

ASS.: MATR.:

UNID.: DATA: / /

ESTA APROVAÇÃO NÃO ISENTA A CONTRATADA DE SUAS RESPONSABILIDADES LEGAIS.

EMITENTE: Etep Consultoria, Gerenciamento e Serviços

PROJETADO:	COORDENADOR:
ARTUR AUGUSTO OLIVEIRA NEVES	ARTUR AUGUSTO OLIVEIRA NEVES
CREA: 045302/D REGIÃO: RJ	CREA: 045302/D REGIÃO: RJ
DESENHO: FERNANDA P. ZAMBOM	Nº DES. PROJETISTA: 0876.DS.013.H.0098/00
DATA: 21 / 01 / 2011	

RESPONSÁVEL TÉCNICO: ENGº ARTUR AUGUSTO OLIVEIRA NEVES

CREA: 045302/D REGIÃO: RJ ART Nº: 082011002094 DATA: 22/02/2011

EMISSÃO CESAN	DATAS
PROJETADO:	
CREA:	
DESENHADO:	
VERIFICADO: ENGº NESTOR GORZA JUNIOR	
DIVISÃO: ENGº NESTOR GORZA JUNIOR	
GERÊNCIA: ENGº DOUGLAS OLIVEIRA COUZI	

CESAN

MUNICÍPIO: VILA VELHA | DISTRITO: – | BAIRRO: PONTA DA FRUTA

NOME DO EMPREENDIMENTO: IMPLANTAÇÃO DO SISTEMA DE ESGOTAMENTO SANITÁRIO BARRA DO JUCU, MORADA DO SOL E PONTA DA FRUTA

TÍTULO: REDE COLETORA DE ESGOTO – BACIA PONTA DA FRUTA

PROJETO HIDRÁULICO – PLANTA DA REDE COLETORA

SUB–BACIA 6, PLANTA 3/3

ESCALA:	FOLHA:	Nº CESAN	REV:
1:1000	03/ 12	A–050–002–94–5–XX–0099	00